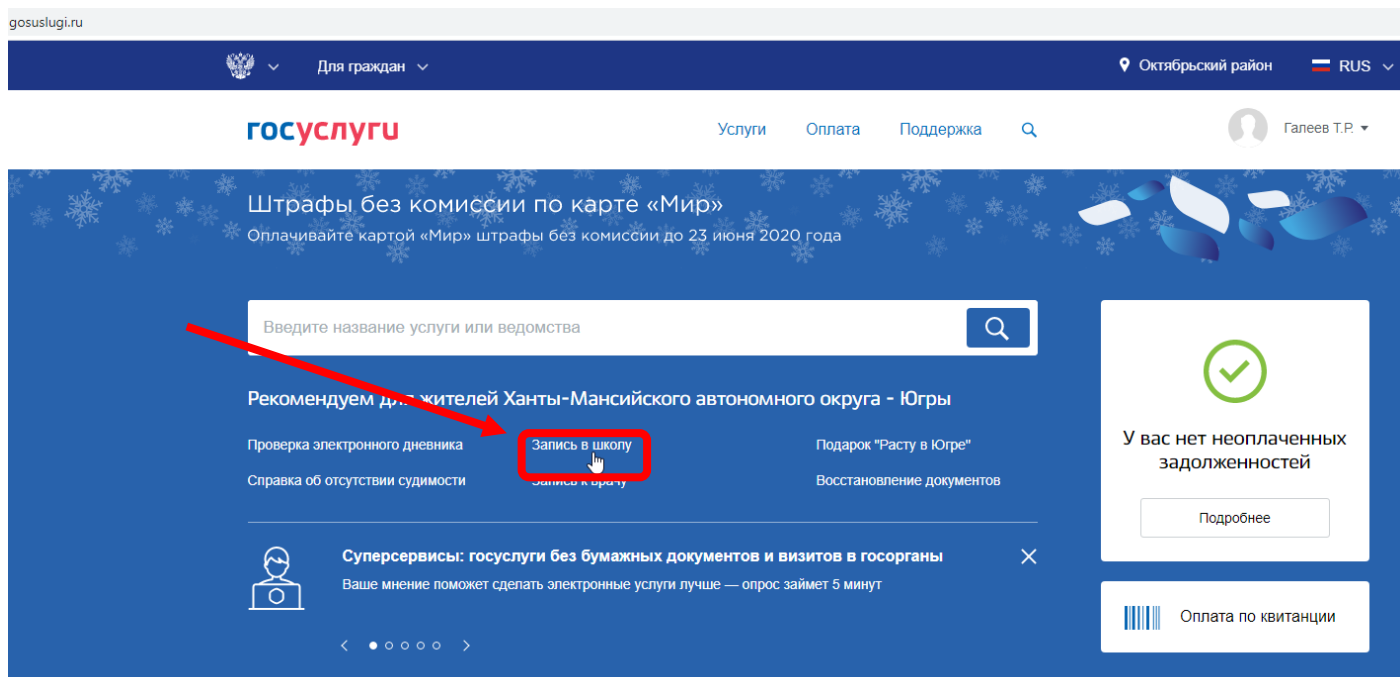


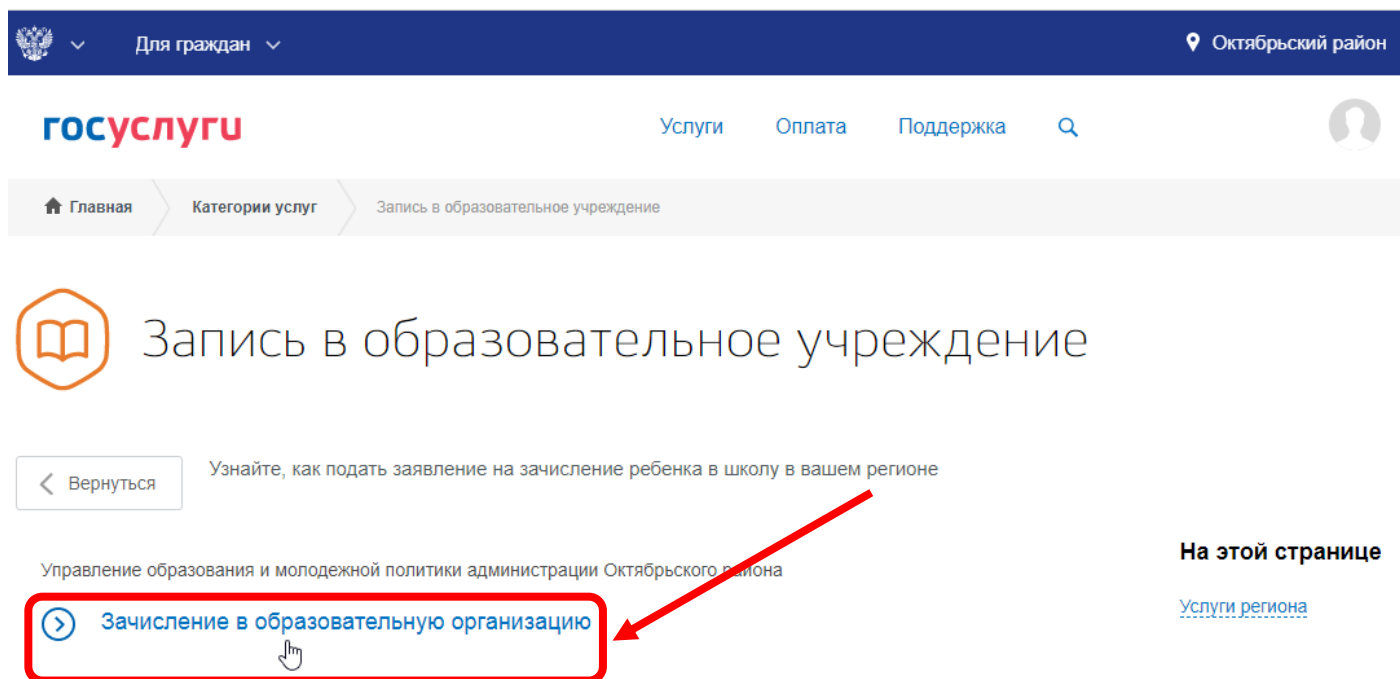
Инструкция подачи заявления для приема в школу

1. Для получения услуги войдите в личный кабинет.

На главной странице, в списке рекомендуемых услуг необходимо выбрать пункт «Запись в школу»



2. Далее выбираете пункт «Зачисление в образовательную организацию»



3. Нажмите кнопку «Получить услугу»

Для граждан

Октябрьский район

RUS

госуслуги

Услуги Оплата Поддержка

Главная Категории услуг Зачисление в образовательную организацию

Внимание!
Подача заявлений начнётся:

- 1 февраля 2020 в 9:00 на запись в образовательную организацию;
- 3 февраля 2020 на перевод в другую образовательную организацию.

Если появятся вопросы, пишите в службу поддержки: support86@gosuslugi.ru. Укажите в письме номер заявления, ФИО заявителя и ребенка, название школы и город.

Зачисление в образовательную организацию

< Вернуться

Зачисление в образовательную организацию

Услугу предоставляет
Управление образования и молодежной политики администрации Октябрьского района

Получить услугу

4. Перед Вами форма заявления. Внимательно внесите сведения указанные в пунктах формы заявления.

Зачисление в образовательную организацию

Черновик заявления сохранен 31.01.2020 16:39

1 Информация о заявителе

Статус заявителя

Родитель Опекун

2 Персональные данные заявителя

Фамилия
Галеев

Имя
Тимур

Отчество
Равилевич

необязательно

3 Документ, удостоверяющий личность

Тип документа
Паспорт гражданина Российской Федерации

Серия


Номер

Дата выдачи

4 Контактные данные

| | |
|--|--|
| Контактный телефон +7(922)656-37-11 | Адрес электронной почты stalls_ne@bk.ru |
|--|--|

Адрес регистрации
628125, Ханты-Мансийский Автономный округ - Югра АО, Октябрьский р-н, пгт Андра, мкр I

[Уточнить адрес](#) 

5 Данные второго родителя

Указать данные второго родителя
Заполняется в случае наличия второго родителя


6 Информация о ребенке


| | | |
|---|---|----------|
| Фамилия  | Имя  | Отчество |
|---|---|----------|

необязательно

Пол

Удостоверение личности ребенка

Тип документа
Свидетельство о рождении РФ 


| | | |
|-------|-------|---|
| Серия | Номер | Дата выдачи  |
|-------|-------|---|

Кем выдан

Адрес регистрации места жительства ребенка

Адрес регистрации места жительства ребенка совпадает с адресом регистрации заявителя

Укажите адрес полностью

[Уточнить адрес](#) 

7 Выбор общеобразовательного учреждения

Муниципальное образование 

Не удалось получить данные. Попробуйте позже или обратитесь в службу поддержки

Муниципальное образование



Не удалось получить данные. Попробуйте позже или обратитесь в службу поддержки

Подача заявлений на перевод будет доступна после 03.02.2020

Тип заявления

- Прием
- Перевод

Желаемое образовательное учреждение

Желаемая образовательная организация



Не удалось получить данные. Попробуйте позже или обратитесь в службу поддержки

Льгота



необязательно

8 Электронные копии документов

Копия свидетельства о рождении ребенка

Перетащите файлы сюда или [загрузите вручную](#)

необязательно

Для загрузки выберите файл с расширением pdf, doc, docx, jpg, jpeg, zip, rar. Максимально допустимый размер файла — 1048576 Кб.

Копия свидетельства о регистрации по месту жительства

Перетащите файлы сюда или [загрузите вручную](#)

необязательно

Для загрузки выберите файл с расширением pdf, doc, docx, jpg, jpeg, zip, rar. Максимально допустимый размер файла — 1048576 Кб.

Документ, подтверждающий льготы

Перетащите файлы сюда или [загрузите вручную](#)

необязательно

Для загрузки выберите файл с расширением pdf, doc, docx, jpg, jpeg, zip, rar. Максимально допустимый размер файла — 1048576 Кб.

Справка ПМПК

Перетащите файлы сюда или [загрузите вручную](#)

необязательно

Для загрузки выберите файл с расширением pdf, doc, docx, jpg, jpeg, zip, rar. Максимально допустимый размер файла — 1048576 Кб.

Иностранцы граждане и лица без гражданства все документы представляют на русском языке или вместе с заверенным в установленном порядке переводом на русский язык.

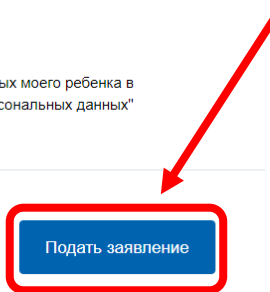
5. После внесения всех сведений в форму заявления, выберите способ информирования о результатах и нажмите кнопку «Подать заявление»

9 Дополнительная информация

Информировать о результатах:

- В юридически значимом виде
- По E-mail
- Даю согласие на обработку моих персональных данных и персональных данных моего ребенка в соответствии с Федеральным законом от 27 июля 2006 года № 152-ФЗ "О персональных данных"

Подать заявление



6. Информация о движении заявления будет доступна в личном кабинете.